



Το Παιχνίδι Χρηματιστηρίου  
και Κρυφών Πληροφοριών



Κανόνες σε Video  
διαθέσιμοι στο



# Κανόνες του Παιχνιδιού



45 mins



2-5




13+

Seth Van Orden  
Brett Sobol



# Περιεχόμενα



ΔΕΙΚΤΗΣ ΓΥΡΟΥ  
(1)



ΔΕΙΚΤΗΣ ΜΕΤΟΧΩΝ  
(6)



ΚΑΡΤΕΣ ΕΤΑΙΡΕΙΩΝ  
(6)



ΚΑΡΤΕΣ ΠΡΟΒΛΕΨΕΩΝ  
(6)



ΤΑΜΠΛΟ ΠΑΙΚΤΩΝ  
(5)



ΠΙΟΝΙΑ  
ΠΡΟΣΦΟΡΩΝ  
(7)



ΚΑΡΤΕΣ ΧΡΗΜΑΤΩΝ  
(110)



ΔΕΙΚΤΗΣ ΠΡΩΤΟΥ ΠΑΙΚΤΗ  
(1)




ΚΑΡΤΕΣ ΜΕΤΟΧΩΝ  
(10x6 ΕΙΔΗ = 60)



ΚΑΡΤΕΣ ΕΞΟΔΩΝ ΣΥΝΑΛΛΑΓΩΝ  
(4x3 ΕΙΔΗ = 12)



ΚΑΡΤΕΣ ΕΝΕΡΓΕΙΩΝ  
(4x2 ΕΙΔΗ = 8)



ΤΡΑΠΟΥΛΑ ΑΓΟΡΑΣ  
(80)



ΠΙΣΤΟΠΟΙΗΤΙΚΑ  
ΜΕΤΟΧΩΝ (6)



ΚΑΡΤΕΣ ΕΠΕΝΔΥΤΩΝ (17)  
+ PROMO ΚΑΡΤΕΣ ΕΠΕΝΔΥΤΩΝ (9)



ΚΑΡΤΕΣ ΣΤΡΑΤΗΓΙΚΗΣ ΕΠΕΝΔΥΣΕΩΝ  
(44) + PROMO ΚΑΡΤΕΣ ΣΤΡΑΤΗΓΙΚΗΣ  
ΕΠΕΝΔΥΣΕΩΝ (8)



ΚΑΡΤΑ ΠΡΩΤΟΥ  
ΠΑΙΚΤΗ (1)



ΚΑΡΤΕΣ ΠΡΟΪΟΝΤΩΝ (18)



ΚΑΡΤΕΣ ΠΕΡΙΛΗΨΗΣ (5)



ΚΑΡΤΕΣ ΟΜΟΛΟΓΩΝ (40)



ΤΑΜΠΛΟ ΕΤΗΣΙΑΣ ΠΡΟΒΛΕΨΗΣ (1)



ΚΑΡΤΕΣ ΦΟΡΟΛΟΓΙΑΣ (7)



ΚΑΡΤΕΣ ΠΡΟΒΛΕΨΕΩΝ (16)



ΖΑΡΙΑ ΠΡΟΒΛΕΨΕΩΝ (6)



ΔΕΙΚΤΕΣ ΜΠΛΟΚΑΡΙΣΜΑΤΟΣ (2)

## Credits

Σχεδίαση: Seth Van Orden

Ανάπτυξη: Seth Van Orden και Brett Sobol

Εικονογράφηση: Jacqui Davis

Graphic Design και εικονογράφηση: Ian O'Toole

Μετάφραση στα Ελληνικά: Νίκος Χριστάκης

## Συνεισφορές, Δοκιμαστές και Τιμητικές Αναφορές

Tania, Grace και Maverick Van Orden, Tessa και Cedric Sobol, Jeff και Katie Butler, Shaun και Natasha Hartman, Alvin, Tammy και Quince Van Orden, John Butler, Paul Fiske, David Berg, Ryan Valdez, Melissa (ηλιόλουστη), Kevin Ure, Heikki Laakkonen, Peter Schell, Wesley Grotjan, Ian Murray, Andrea R, James Ataei, Tysen Streib, Tobias Lunte, Byron Brown, Austin και Stephanie Secrist, Ben και Betty Li, Parker και Jess Heiner,

Topher και Ellen Sheckler, Mira και Ben Monroe, Vardimir, Jarinu, JavaJoe96, lwdgames, spikedone, Pard, twinfreak, McAxel, sufertashu, xmanden, Protospiel, Jamey Stegmaier, Board Knight, Keith Matejka, Kane και Carrie Klenko, Marissa McConnell, Evan Kershner, Taylor Ekena, Chris Ridgeway, Byron Porter, Chris Hansen, The Purple Pawn, Eric Summerer, Randy White, Mark Streed, Justin Schaffer, Chad Uecker, Matthew Ward, Edward Bacher, Dustin Hatchett.

## Περίληψη

Το Stockpile είναι ένα γρήγορο οικονομικό παιχνίδι, επενδύσεων, εσωτερικής πληροφόρησης και διαχείρισης της αγοράς. Κάθε παίκτης ενεργεί σαν ιδιωτικός επενδυτής, με στόχο να κερδίσει το μεγαλύτερο καθαρό ποσό.

## Στόχος

Ο παίκτης με τα περισσότερα χρήματα στο τέλος του παιχνιδιού κερδίζει.

## Προετοιμασία

- 1 Δώστε ένα **Πιόνι Προσφορών**, **Ταμπλό Παίκτη** και **\$20.000** σε **Κάρτες Χρημάτων** (τρεις κάρτες των \$5K και πέντε του \$1K) σε κάθε παίκτη. Τοποθετήστε τις υπόλοιπες κάρτες χρημάτων δίπλα στο ταμπλό.
- 2 Τοποθετήστε τον **Δείκτη Γύρου** στη θέση ημερολογίου του ταμπλό που αντιστοιχεί στον αριθμό των παικτών.
- 3 Τοποθετήστε από έναν **Δείκτη Μετοχής** στις αρχικές θέσης κάθε μετοχής, οι οποίες σημειώνονται με σκούρους κύκλους.
- 4 Ανακατέψτε και τοποθετήστε τις **Κάρτες Εταιρειών** και τις **Κάρτες Προβλέψεων** δίπλα στο ταμπλό, σε ξεχωριστές στοίβες.
- 5 Πάρτε από μια κάρτα μετοχής της κάθε διαφορετικής εταιρείας, από την **Τράπουλα Αγοράς** και μοιράστε από μια σε κάθε παίκτη. Οι παίκτες τοποθετούν τις κάρτες αυτές κλειστές στη θέση **Χαρτοφυλακίου** του ταμπλό τους. Η μετοχή αυτή λειτουργεί σαν οποιαδήποτε άλλη μετοχή αγοραστεί στη διάρκεια του παιχνιδιού. Επιστρέψτε τις υπόλοιπες κάρτες στην **Τράπουλα Αγοράς**, ανακατέψτε την και τοποθετήστε την κλειστή στο ταμπλό.
- 6 Το παιχνίδι ξεκινάει με τον παίκτη που πλήρωσε τα περισσότερα για το τελευταίο του γεύμα. Δώστε του τον **Δείκτη Πρώτου Παίκτη**

**Σημείωση:** Όταν παίζετε το βασικό παιχνίδι, χρησιμοποιήστε μόνο τις εξής Κάρτες Προβλέψεων: +4, +2, +1, \$\$, -2, -3. Οι αξίες αυτές σημειώνονται επίσης στο Ταμπλό Παίκτη για υπενθύμιση. Οι υπόλοιπες Κάρτες Προβλέψεων μπορούν να μείνουν στο κουτί.

Σχήμα 1 -  
Προετοιμασία  
για πέντε παίκτες



## Ο Γύρος

Το Stockpile παίζεται σε συγκεκριμένους γύρους με βάση τον αριθμό των παικτών (δείτε Σχήμα 2). Το παιχνίδι ξεκινάει με τον παίκτη που έχει τον Δείκτη Πρώτου Παίκτη και συνεχίζεται δεξιόστροφα. Στο τέλος κάθε γύρου, δώστε τον Δείκτη Πρώτου Παίκτη στον επόμενο παίκτη, στα αριστερά.

Κάθε γύρος αποτελείται από έξι φάσεις:

1. **Φάση Πληροφοριών**
2. **Φάση Εφοδιασμού**
3. **Φάση Ζήτησης**
4. **Φάση Ενεργειών**
5. **Φάση Πωλήσεων**
6. **Φάση Μεταβολών**



Σχήμα 2 - Ο Δείκτης σημειώνει τον αριθμό των γύρων με βάση τον αριθμό των παικτών

Ο αριθμός των γύρων που θα παιχτούν εξαρτάται από τον αριθμό των παικτών, όπως σημειώνεται στο ταμπλό. Ο Δείκτης Γύρου σημειώνει τον αριθμό των γύρων που απομένουν.

### 1. Φάση Πληροφοριών

Κατά τη Φάση Πληροφοριών, κάθε παίκτης παίρνει μια Κάρτα Εταιρείας και μια Κάρτα Πρόβλεψης.

Οι Κάρτες Εταιρειών αντιστοιχίζονται με Κάρτες Προβλέψεων υποδεικνύοντας την μετακίνηση της αξίας κάθε μετοχής. Η μετακίνηση της αξίας των μετοχών εκτελείται στο τέλος του γύρου κατά τη Φάση Μετακινήσεων.

*Παράδειγμα: Στο Σχήμα 4, η Κάρτα Επιχειρήσις American Automotive αντιστοιχίζεται με την Κάρτα Πρόβλεψης +2. Έτσι, κατά τη Φάση Μετακινήσεων, η αξία της μετοχής της American Automotive θα αυξηθεί κατά δύο.*

#### Βήματα Φάσης Πληροφοριών

1. Μοιράστε από μια Κάρτα Εταιρείας και μια Κάρτα Πρόβλεψης σε κάθε παίκτη.

**Σημείωση:** Κάθε παίκτης κοιτάζει τις κάρτες του και τις κρατάει κρυφές. Οι κάρτες παρέχουν πληροφορίες εκ των έσω, χρησιμοποιώντας τις οποίες μπορούν να πάρουν αποφάσεις κατά τη Φάση Ζήτησης και Πωλήσεων, πριν οι τιμές των μετοχών αλλάξουν κατά τη Φάση Μεταβολών.



Σχήμα 3 - Κάρτες Εταιρειών και Προβλέψεων μοιράζονται στους παίκτες.

2. Τοποθετήστε μια Κάρτα Εταιρείας και μια Κάρτα Πρόβλεψης **ανοιχτές** στο ταμπλό. Αυτή η αλλαγή αξίας μετοχής είναι ανοιχτή πληροφορία.
3. Αντιστοιχίστε τις υπόλοιπες Κάρτες Εταιρειών με τις Κάρτες Προβλέψεων και τοποθετήστε τα ζευγάρια σε ξεχωριστές στόιβες, κλειστές, δίπλα στο ταμπλό.

**Σημείωση:** Οι κάρτες αυτές θα χρησιμοποιηθούν στο τέλος του γύρου, κατά τη Φάση Μεταβολών.



Σχήμα 4 - Τοποθέτηση των υπολοίπων ανοιχτών και κλειστών Καρτών Εταιρειών και Καρτών Προβλέψεων.

Στο παιχνίδι τριών παικτών, δύο ζευγάρια τοποθετούνται κλειστά. Στο παιχνίδι τεσσάρων παικτών, ένα μόνο ζευγάρι μένει κλειστό. Στο παιχνίδι πέντε παικτών δεν περισσεύουν κλειστά ζευγάρια καρτών.

### 2. Φάση Εφοδιασμού

Κατά τη Φάση Εφοδιασμού, οι παίκτες τοποθετούν κάρτες στις **Συλλογές Μετοχών**. Οι κάρτες αυτές μπορεί να είναι μετοχές μιας εταιρείας, έξοδα συναλλαγών, ή κάρτες ενεργειών. Οι Συλλογές Μετοχών αναπαριστούν την αγορά, και θα δημοπρατηθούν και θα αποκτηθούν κατά τη Φάση Ζήτησης.

#### Βήματα Φάσης Εφοδιασμού

1. **Ανοίξτε** μια κάρτα από την Τράπουλα Αγοράς, ξεκινώντας να δημιουργείτε κάθε Συλλογή Μετοχών. Οι Συλλογές Μετοχών σχηματίζονται κάτω από τους υπολογιστές στο κάτω μέρος του ταμπλό. Ο αριθμός των Συλλογών σε κάθε παιχνίδι ισούται με τον αριθμό των παικτών.
2. Μοιράστε **δύο** κάρτες από την Τράπουλα Αγοράς σε κάθε παίκτη. Οι παίκτες πρέπει να κρατήσουν τις κάρτες αυτές ξεχωριστά από όσες έχουν τυχόν πάρει νωρίτερα στο παιχνίδι.
3. Με τη σειρά, κάθε παίκτης τοποθετεί και τις δύο κάρτες του σε οποιοσδήποτε (ίδια ή διαφορετικές) Συλλογές Μετοχών. **Μια κάρτα τοποθετείται ανοιχτή και η άλλη κλειστή.**

**Σημείωση:** Οι κάρτες μπορούν να τοποθετηθούν στην ίδια Συλλογή Μετοχών ή σε διαφορετικές. Οι κάρτες δεν τοποθετούνται στις Συλλογές 4 ή 5 παικτών αν δεν υπάρχουν αρκετοί παίκτες στο παιχνίδι. Τοποθετήστε τις κάρτες μερικώς επικαλυμμένες ώστε όλοι να μπορούν να βλέπουν πόσες υπάρχουν σε κάθε Συλλογή Μετοχών.

Αφού όλοι οι παίκτες έχουν προσθέσει τις κάρτες τους στις Συλλογές Μετοχών, ξεκινάει η προσφορά στη Φάση Ζήτησης.



Σχήμα 5 - Οι κάρτες τοποθετούνται σε Συλλογές Μετοχών.

### 3. Φάση Ζήτησης

Κατά τη Φάση Ζήτησης οι παίκτες παίρνουν Συλλογές Μετοχών, οι οποίες δημιουργήθηκαν κατά τη Φάση Εφοδιασμού. Ο **Μετρητής Προσφορών** αναπαριστάει τη ζήτηση ή την αξία που πρέπει να πληρωθεί σε χρήματα, για την αντίστοιχη Συλλογή Μετοχών, στο τέλος της φάσης.

#### Βήματα Φάσης Ζήτησης

1. Με τη σειρά, κάθε παίκτης τοποθετεί το Πιόνι Προσφοράς του σε μια κενή θέση οποιουδήποτε Μετρητή Προσφοράς επιλέξει, συμπεριλαμβανομένων αυτών που έχουν ήδη προσφορές, αρκεί η νέα προσφορά να είναι μεγαλύτερη.

**Σημείωση:** Ένας παίκτης δεν μπορεί να προσφέρει περισσότερα χρήματα από όσα έχει. Το πόσα χρήματα έχει κάθε παίκτης είναι ανοιχτή πληροφορία.

2. Αν, και μόνο αν, η προσφορά ενός παίκτη ξεπεραστεί από άλλον παίκτη (δηλαδή ένας άλλος παίκτης τοποθετήσει το Πιόνι Προσφοράς του πιο πάνω στον ίδιο Μετρητή Προσφοράς), τότε ο παίκτης με την προηγούμενη προσφορά, παίρνει το Πιόνι Προσφοράς του και κάνει νέα προσφορά στην επόμενη σειρά του.

**Σημείωση:** Η επαναπροσφορά γίνεται μόνο αφού όλοι οι παίκτες είχαν την ευκαιρία να κάνουν από μια προσφορά. Αν πολλοί παίκτες έχουν φύγει λόγω μεγαλύτερων προσφορών, οι νέες προσφορές γίνονται με δεξιόστροφη σειρά. Η νέα προσφορά μπορεί να τοποθετηθεί στον ίδιο Μετρητή Προσφοράς ή σε διαφορετικό. Αν δεν υπάρχουν πλέον κενές θέσεις σε έναν Μετρητή Προσφοράς, τότε αυτός κλειδώνει: η μέγιστη προσφορά είναι \$20.000. Δεν μπορείτε να κάνετε μικρότερη ή ίση προσφορά με κάποιον άλλο παίκτη.



Σχήμα 6 - Τα Πιόνια Προσφορών τοποθετούνται στους Μετρητές Προσφορών.

3. Οι προσφορές συνεχίζονται μέχρι όλοι οι Μετρητές Προσφορών να έχουν από ένα Πιόνι Προσφοράς πάνω τους.
4. Οι παίκτες πληρώνουν στην τράπεζα το ποσό της προσφοράς τους, παίρνουν το Πιόνι Προσφοράς τους και μαζί και όλες τις κάρτες της Συλλογής Μετοχών που αγόρασαν.

**Σημείωση:** Ένας παίκτης μπορεί να καταλήξει κάνοντας προσφορά και πληρώνοντας \$0 για μια Συλλογή Μετοχών.

5. Αν η Συλλογή Μετοχών ενός παίκτη περιλαμβάνει μια Κάρτα Εξόδων Συναλλαγής, ο παίκτης πληρώνει στην τράπεζα το ποσό που αναγράφεται. Αφού πληρωθούν, οι Κάρτες Εξόδων Συναλλαγής τοποθετούνται ανοιχτές στη στοίβα ξεσκαρταρίσματος δίπλα στην Τράπουλα Αγοράς.



Σχήμα 7 - Κάρτες Εξόδων Συναλλαγών

**Σημείωση:** Αν οι παίκτες δεν έχουν τα χρήματα για να πληρώσουν για τα έξοδα συναλλαγών, πρέπει να κρατήσουν την κάρτα, τοποθετώντας την ανοιχτή μπροστά τους. Τυχόν έξοδα συναλλαγών που κρατιούνται με τον τρόπο αυτό, πρέπει να πληρωθούν άμεσα μόλις αποκτηθούν αρκετά χρήματα.

6. Τοποθετήστε τις υπόλοιπες κάρτες που αποκτήσατε στο τμήμα του Χαρτοφυλακίου Μετοχών του Ταμπλό Παικτη, κλειστές.

**Σημείωση:** Οι κάρτες Μετοχών που αποκτώνται στη διάρκεια του παιχνιδιού μένουν κρυφές από τους υπόλοιπους παίκτες. Ο κάθε παίκτης μπορεί οποιαδήποτε στιγμή να δει τις μετοχές που έχει.



Σχήμα 8 - Οι κάρτες μετοχών τοποθετούνται κλειστές στο κομμάτι Χαρτοφυλακίου Μετοχών του Ταμπλό Παικτη.

## 4. Φάση Ενεργειών

Στη Φάση Ενεργειών, οι παίκτες διαχειρίζονται τις αγορές, χρησιμοποιώντας κάρτες ενεργειών.

### Βήματα Φάσης Ενεργειών:

1. Με τη σειρά, κάθε παίκτης χρησιμοποιεί όλες τις Κάρτες Ενεργειών που απέκτησε στην προηγούμενη Φάση Ζήτησης, τοποθετώντας τις έπειτα ανοιχτές στη στοίβα ξεσκαρταρίσματος.

**Έκρηξη Μετοχής!** - Για κάθε Stock Boom, ο παίκτης επιλέγει μια μετοχή και αυξάνει την αξία της κατά δύο μονάδες.

**Πώση Μετοχής!** - Για κάθε Stock Bust, ο παίκτης επιλέγει μια μετοχή και μειώνει την αξία της κατά δύο μονάδες.



Σχήμα 9 - Οι Κάρτες Ενεργειών έχουν το σύμβολο «Α».

**Σημείωση:** Ο παίκτης πρέπει να επιλέξει μια μετοχή και να αυξήσει/μειώσει την αξία της. Αν η αξία μιας μετοχής φτάσει στο Διαμοιρασμό Μετοχής ή στη θέση Χρεοκοπίας, ακολουθήστε τους κανόνες που υπάρχουν στη Φάση Μεταβολών. Οι Κάρτες Ενεργειών πρέπει να παιχτούν στον ίδιο γύρο που έχουν αποκτηθεί.

## 5. Φάση Πωλήσεων

Η Φάση Πωλήσεων δίνει στους παίκτες την ευκαιρία να πουλήσουν τυχόν μετοχές που έχουν. Χρησιμοποιώντας τις πληροφορίες που έχουν λάβει κατά τη Φάση Πληροφοριών, μπορούν να γνωρίζουν τι μετοχές θέλουν να πουλήσουν.

### Βήματα Φάσης Πωλήσεων

1. Με τη σειρά, οι παίκτες μπορούν να πουλήσουν όσες μετοχές επιθυμούν, από αυτές που έχουν αποκτήσει, τοποθετώντας τις ανοιχτές στη στοίβα ξεσκαρταρίσματος και λαμβάνοντας από την τράπεζα ποσό ίσο με την τρέχουσα αξία της μετοχής, για κάθε μετοχή.

**Σημείωση:** Οι μετοχές που πωλούνται από το Χαρτοφυλάκιο Διαμοιρασμένων, πληρώνουν δύο φορές την αξία της μετοχής. Οι παίκτες μπορούν εναλλακτικά, να μετακινήσουν μια μετοχή από το Χαρτοφυλάκιο Διαμοιρασμένων στο κανονικό Χαρτοφυλάκιο Μετοχών, λαμβάνοντας μια φορά την τρέχουσα αξία της μετοχής από την τράπεζα. Αυτό αναπαριστάει την πώληση της μιας από τις δύο μετοχές. Δείτε τη Φάση Μεταβολών: Διαμοιρασμός Μετοχών, για περισσότερες πληροφορίες.

## 6. Φάση Μεταβολών

Κατά τη Φάση Μεταβολών, οι αξίες των μετοχών μετακινούνται σύμφωνα με τις Κάρτες Εταιρειών και Προβλέψεων που έχουν μοιραστεί κατά τη Φάση Πληροφοριών.

### Βήματα Φάσης Μεταβολών

1. Με τη σειρά, οι παίκτες αποκαλύπτουν τις Κάρτες Εταιρειών και Προβλέψεων τους και μετακινούν καταλλήλως τις αξίες των μετοχών.
2. Μετακινήστε τις εναπομείναντες αξίες μετοχών σύμφωνα με τα ανοιχτά και κλειστά ζευγάρια Καρτών Εταιρειών και Προβλέψεων πάνω και δίπλα στο ταμπλό. **Όλες οι μετοχές επηρεάζονται σε κάθε γύρο.**
3. Η Κάρτα Πρόβλεψης με το «\$\$\$» σημαίνει ότι η εταιρεία πληρώνει μερίσματα. Η αξία της μετοχής δεν αλλάζει. Αντίθετα, κάθε παίκτης λαμβάνει άμεσα \$2.000 για κάθε μετοχή της εταιρείας που έχει στο χαρτοφυλάκιό του.

**Σημείωση:** Ένας παίκτης κερδίζει δύο φορές τα μερίσματα των μετοχών που έχει στο Χαρτοφυλάκιο Διαμοιρασμένων. Ο παίκτης πρέπει να αποκαλύψει τις μετοχές του για να πάρει τα μερίσματά τους. Μπορεί αν θέλει να μην λάβει μέρος των μερισμάτων, ώστε να μην χρειαστεί να αποκαλύψει τον πλήρη αριθμό των μετοχών που έχει.

### Διαμοιρασμός Μετοχών

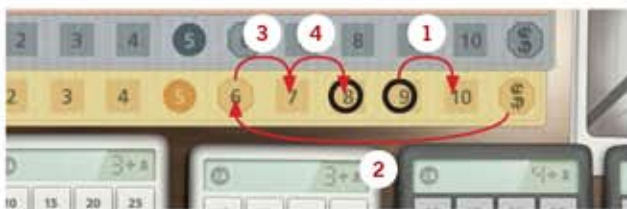
Αν η αξία μιας μετοχής αυξηθεί ποτέ πέρα από το 10, η μετοχή διαμοιράζεται. Ο διαμοιρασμός μετοχής διπλασιάζει τις υπάρχουσες μετοχές της εταιρείας.

Όταν μια μετοχή διαμοιράζεται, όσοι παίκτες έχουν μετοχές του είδους αυτού στο χαρτοφυλάκιό του, τις αποκαλύπτει και τις μετακινεί κλειστές στο Χαρτοφυλάκιο Διαμοιρασμένων.

Αν η αύξηση προκαλέσει την μετακίνηση της αξίας της μετοχής ακριβώς στη θέση Διαμοιρασμού, τότε η αξία της μετοχής επιστρέφει στο 6.

Αν η αύξηση προκαλέσει μετακίνηση πέρα από τη θέση Διαμοιρασμού, επιστρέψτε την αξία στο 6 και συνεχίστε να αυξάνεται καταλλήλως την αξία της μετοχής.

**Παράδειγμα:** Η αξία μετοχής της Eric Electric είναι στο 9, και η Κάρτα Εταιρείας της αντιστοιχίζεται με την Κάρτα Πρόβλεψης +4 στον γύρο αυτό. Η Eric Electric φτάνει στη θέση Διαμοιρασμού Μετοχών χρησιμοποιώντας μόνο δύο από το +4 της μετακίνησης. Η αξία μετοχής επιστρέφει στο 6 και συνεχίζει να αυξάνεται για το υπόλοιπο της μετακίνησης. Έτσι, η αξία της μετοχής της Eric Electric θα φτάσει στο 8 σαν αποτέλεσμα της μετακίνησης αυτής.



Σχήμα 10 - Μετακίνηση δείκτη αξίας κατά το Διαμοιρασμό Μετοχών.

Οι μετοχές που αποκτώνται μετά το διαμοιρασμό μετοχών πηγαίνουν στο απλό Χαρτοφυλάκιο Μετοχών του παίκτη και όχι στο Διαμοιρασμένων. Αν ένας παίκτης ήδη έχει μια μετοχή στο Χαρτοφυλάκιο Διαμοιρασμένων και η μετοχή διαμοιραστεί ξανά αργότερα στο παιχνίδι, ο παίκτης παίρνει \$10.000 σε Κάρτες Χρημάτων για κάθε Κάρτα Μετοχής του είδους, που έχει στο Χαρτοφυλάκιο Διαμοιρασμένων. Η μετοχή παραμένει εκεί.

### Χρεοκοπία

Αν η αξία μιας μετοχής πέσει κάτω από το 1, αμέσως η εταιρεία χρεοκοπεί. Όλοι οι παίκτες ξεσκαρτάρουν τις μετοχές του είδους που έχουν στην κατοχή τους, συμπεριλαμβανομένων των μετοχών του Χαρτοφυλάκιου Διαμοιρασμένων. Μετακινήστε την τιμή της μετοχής στην αρχική της αξία, στο 5.

## Το Τέλος του Γύρου

Ο γύρος τελειώνει μετά τη Φάση Μεταβολών. Αν ο Δείκτης Γύρου δεν βρίσκεται ακόμα στην τελευταία δεξιά θέση του ημερολογίου, μετακινήστε τον μια θέση προς τα δεξιά. Δώστε τον Δείκτη Πρώτου Παίκτη στον επόμενο παίκτη στα αριστερά, και ξεκινήστε έναν νέο γύρο.

Αν ο Δείκτης Γύρου βρίσκεται ήδη στην τελευταία στα δεξιά θέση του ημερολογίου, τότε το παιχνίδι τελειώνει. Προχωρήστε στο Τέλος του Παιχνιδιού.

## Το Τέλος του Παιχνιδιού

Το παιχνίδι τελειώνει με την ολοκλήρωση της τελευταίας Φάσης Μεταβολών. Τυχόν εναπομείναντες κάρτες της Τράπουλας Αγοράς δεν χρησιμοποιούνται.

### Βήματα Τέλους του Παιχνιδιού

1. Όλοι οι παίκτες αποκαλύπτουν πόσες μετοχές έχουν για κάθε εταιρεία, καθορίζοντας τον **μεγαλομέτοχο** της κάθε μιας. Ο μεγαλομέτοχος είναι ο παίκτης με τις περισσότερες μετοχές στην εταιρεία.

**Σημείωση:** Οι μετοχές στα Χαρτοφυλάκια Διαμοιρασμένων υπολογίζονται διπλές για τον καθορισμό των μεγαλομετόχων.

Οι μεγαλομέτοχοι της κάθε εταιρείας κερδίζουν από \$10.000. Αν υπάρχει ισοπαλία, **όλοι** οι ισόπαλοι παίκτες κερδίζουν από \$5.000.

2. Κάθε παίκτης πουλάει έπειτα τις μετοχές του στην τράπεζα, σε τιμή ίση με την τελική αξία της.

**Σημείωση:** Και πάλι, οι μετοχές στα Χαρτοφυλάκια Διαμοιρασμένων, των παικτών, υπολογίζονται διπλές.

3. Προσθέστε όλες τις Κάρτες Χρημάτων κάθε παίκτη. Ο παίκτης με τα περισσότερα χρήματα, και συνεπώς το μεγαλύτερο καθαρό κεφάλαιο, κερδίζει.

## Παραλλαγή 2-Παικτών

Προτείνουμε να παίξετε το Stockpile τουλάχιστον μια φορά με περισσότερους από δύο παίκτες πριν δοκιμάσετε την Παραλλαγή 2 Παικτών. Η παραλλαγή αυτή παίζει παρομοίως με το παιχνίδι 4 παικτών, με μερικές αλλαγές στις φάσεις του γύρου.

### Προετοιμασία

Κάθε παίκτης ξεκινάει με \$30.000 σε χρήματα, αντί για \$20.000, και από μια μόνο αρχική μετοχή. Κάθε παίκτης παίρνει επίσης 2 Πιόνια Προσφορών (κόκκινα ή μπλε)

### Φάση Πληροφοριών

Κάθε παίκτης παίρνει τυχαία δύο ζευγάρια Καρτών Εταιρειών και Προβλέψεων.

**Σημείωση:** Κρατήστε τις κάρτες σε χωριστές στοίβες. Οι κάρτες δεν μπορούν να ανταλλαχθούν ή αντικατασταθούν μεταξύ τους.

Τα τελευταία δύο ζευγάρια Καρτών Εταιρειών και Προβλέψεων τοποθετούνται κλειστά και τα δύο δίπλα στο ταμπλό. Τα ζευγάρια αυτά θα ισχύουν σε κάθε γύρο, αλλά κανένας παίκτης δεν θα γνωρίζει το αποτέλεσμά τους μέχρι να αποκαλυφθούν στη Φάση Μεταβολών.



Σχήμα 11 - Δύο ζευγάρια Καρτών Εταιρειών και Καρτών Προβλέψεων τοποθετούνται κλειστά.

### Φάση Εφοδιασμού

Τυχαία τοποθετήστε από μια κάρτα της Τράπουλας Αγοράς ανοιχτή στις τέσσερις πρώτες Συλλογές Μετοχών, οι οποίες σημειώνονται με το σύμβολο 2 Παικτών.

Κάθε παίκτης τραβάει δύο κάρτες από την Τράπουλα Αγοράς. Κάθε παίκτης τοποθετεί τις κάρτες αυτές, μια ανοιχτή και μια κλειστή. Επαναλάβετε το βήμα αυτό άλλη μια φορά, ώστε κάθε παίκτης να τοποθετήσει τέσσερις κάρτες στις Συλλογές Μετοχών.

**Σημείωση:** Οι παίκτες πρέπει να τοποθετήσουν τις δύο πρώτες κάρτες πριν πάρουν τις δεύτερες δύο κάρτες.

### Φάση Ζήτησης

Οι παίκτες εναλλάξ τοποθετούν Πιόνια Προσφοράς σε μια διαθέσιμη θέση των Μετρητών Προσφοράς.

Όλα τα Πιόνια Προσφοράς πρέπει να τοποθετηθούν πριν γίνει νέα προσφορά.

Ένας παίκτης δεν μπορεί να τοποθετήσει Πιόνι Προσφοράς σε Μετρητή Προσφοράς που έχει ήδη ένα δικό του Πιόνι Προσφοράς.



Οι παίκτες συνεχίζουν να κάνουν προσφορές εναλλάξε, μέχρι όλα τα Πιόνια Προσφορών να βρίσκονται σε διαφορετικούς Μετρητές Προσφορών, αλλά είναι πιθανό κάποιος παίκτης να κάνει προσφορά δύο φορές στη σειρά.

Αν και τα δύο Πιόνια Προσφοράς ενός παίκτη έχουν αφαιρεθεί ταυτόχρονα, τότε ο παίκτης μπορεί να επιλέξει όποιο από

τα δύο θέλει για να χρησιμοποιήσει πρώτο.

**Σημείωση:** Το άθροισμα των προσφορών των δύο Πιόνιων Προσφορών δεν μπορεί να υπερéχει των χρημάτων που ο παίκτης έχει στην κατοχή του.

## Παραλλαγές Επέκτασης

Στο *Stockpile: Epic Edition* θα βρείτε όλες τις παραλλαγές των επεκτάσεων *Stockpile: Continuing Corruption* και *Stockpile: Illicit Investments*. Οι παραλλαγές αυτές μπορούν να παιχτούν ξεχωριστά, ή μαζί σε οποιονδήποτε συνδυασμό για πιο στρατηγικό παιχνίδι. Το οπισθόφυλλο του εγχειριδίου κανόνων περιλαμβάνει μια περιλήψη όλων των στοιχείων που υπάρχουν στο *Stockpile: Epic Edition* ώστε οι παίκτες να μπορούν να θυμούνται όλες τις αλλαγές στον γύρο και στο σκοράρισμα του παιχνιδιού.

## ΠΡΟΧΩΡΗΜΕΝΟ ΤΑΜΠΛΟ

Όταν παίζετε με την πίσω πλευρά του ταμπλό, κάθε μετοχή ακολουθεί διαφορετικό μετρητή αξίας. Αν μια μετοχή χρεοκοπήσει, επιστρέψτε την αξία της πίσω στην αρχική της θέση, στον σκούρο κύκλο. Αν μια μετοχή διαμοιραστεί, επιστρέψτε την αξία της μετοχής στην αξία που βρίσκεται στο εξάγωνο. Η *Stanford Steel* είναι ξεχωριστή σε αυτή την εκδοχή, μιας και πληρώνει επιπλέον μερίσματα με βάση τα σύμβολα δολαρίων (\$) στον μετρητή αξίας μετοχής της. Όταν περάσει ή καταλήξει σε μια από αυτές τις θέσεις σαν μέρος μιας **θετικής** μεταβολής αξίας (από αριστερά προς τα δεξιά), κάθε παίκτης κερδίζει \$1.000 σε μερίσματα, ανά σύμβολο δολαρίου για κάθε μετοχή της *Stanford Steel* στην κατοχή του. Μην ξεχνάτε να υπολογίζετε και τις διαμοιρασμένες μετοχές.



Σχήμα 12 - Προχωρημένο Ταμπλό.

## ΟΜΟΛΟΓΑ

### Κάρτες Ομολόγων

Στο *Stockpile: Continuing Corruption*, οι Κάρτες Ομολόγων προσφέρουν έναν σίγουρο τρόπο να επενδύσετε τα χρήματά σας και να έχετε κέρδος σε κάθε γύρο. Αγοράστε νωρίς τα ομόλογα, δημιουργώντας μεγάλες επιστροφές, αλλά προσέχετε μην το παρακάνετε, χάνοντας πολύτιμες συλλογές μετοχών.



Σχήμα 13 - Κάρτες Ομολόγων

### Προετοιμασία

Τοποθετήστε τις Κάρτες Ομολόγων δίπλα στις Κάρτες Χρημάτων.

### ΑΛΛΑΓΕΣ ΣΤΟ ΠΑΙΧΝΙΔΙ

#### Αρχή του Γύρου

Στην αρχή του γύρου, πριν ριχτούν τα Ζάρια Προβλέψεων, οι παίκτες μπορούν να αγοράσουν μέχρι και 3 Κάρτες Ομολόγων, με τη σειρά.

Η τιμή των Καρτών Ομολόγων καθορίζεται από τον αριθμό των παικτών, αλλά οι πληρωμές τόκων πάντα είναι ίδιες (δείτε *Σχήμα 14*).

**Σημείωση:** Οι Κάρτες Ομολόγων δεν ανταλλάσσονται με χρήματα κατά τη διάρκεια του παιχνιδιού και έχουν αξία μόνο στο τέλος του.

#### Τέλος του Γύρου

Οι παίκτες παίρνουν \$1.000 από τόκους, από την τράπεζα, για κάθε Κάρτα Ομολόγου που έχουν.

#### Τέλος του Παιχνιδιού

Οι παίκτες εξαργυρώνουν τις Κάρτες Ομολόγων τους για χρήματα από την τράπεζα, σε ποσό ίσο με την τιμή που τα αγόρασαν, στη διάρκεια του παιχνιδιού (δείτε *Σχήμα 14*).

*Παράδειγμα:* Στη διάρκεια ενός παιχνιδιού 4 παικτών, έχω αγοράσει συνολικά 7 Κάρτες Ομολόγων. Στο τέλος του παιχνιδιού, ανταλλάζω την κάθε κάρτα για \$5K, κερδίζοντας συνολικά \$35K (η τιμή που είχα πληρώσει για να τις αγοράσω).

Ομόλογα	1	2	3	4
Τιμή	\$7K	\$6K	\$5K	\$4K
Τόκος	\$1K			

Σχήμα 14 - Τιμές Καρτών Ομολόγων και Πληρωμές Τόκων

## ΠΡΟΪΟΝΤΑ & ΦΟΡΟΛΟΓΙΑ



Σχήμα 15 - Κάρτες Προϊόντων και Κάρτες Φορολογίας

### Κάρτες Προϊόντων

Οι Κάρτες Προϊόντων αποτελούνται από έξι διαφορετικά είδη προϊόντων - χρυσός, πλατίνα, πετρέλαιο, φυσικό αέριο, καλαμπόκι και ζώα. Οι παίκτες συλλέγουν τις Κάρτες Προϊόντων κατά τη διάρκεια του παιχνιδιού για να κερδίσουν οφέλη στο τέλος του παιχνιδιού.

### Κάρτες Φορολογίας

Οι Κάρτες Φορολογίας επίσης συλλέγονται στη διάρκεια του παιχνιδιού, αλλά κοστίζουν επιπλέον χρήματα στους παίκτες, στο τέλος του παιχνιδιού.

### Προετοιμασία

Οι Κάρτες Προϊόντων συνδυάζονται με τις Κάρτες Φορολογίας δημιουργώντας μια νέα τράπουλα την **Τράπουλα Εμπορίου**. Τοποθετήστε την Τράπουλα Εμπορίου δίπλα στην Τράπουλα Αγοράς.

## ΑΛΛΑΓΕΣ ΣΤΟ ΠΑΙΧΝΙΔΙ

### Φάση Εφοδιασμού

Αφού ένας παίκτης προσθέσει τις κάρτες του από την Τράπουλα Αγοράς στις συλλογές μετοχών, αμέσως τραβάει **1** κάρτα από την **Τράπουλα Εμπορίου**. Αφού όλοι οι παίκτες έχουν ολοκληρώσει αυτό το βήμα, κάθε παίκτης, στη σειρά, τοποθετεί την **1** κάρτα που έχει από την Τράπουλα Εμπορίου, σε οποιαδήποτε συλλογή μετοχών επιθυμεί, **ανοιχτή**.

Στο **παιχνίδι 2 παικτών**, οι παίκτες τραβάνει **2 κάρτες** από την Τράπουλα Εμπορίου. Με τη σειρά, προσθέτουν και τις δύο κάρτες τους στις συλλογές μετοχών, αλλά δεν μπορεί ένας παίκτης να τοποθετήσει και τις δύο κάρτες του στην ίδια συλλογή.

### Φάση Ζήτησης

Οι παίκτες αγοράζουν κανονικά συλλογές μετοχών, μαζί με τις Κάρτες Προϊόντων που έχουν τοποθετηθεί σε αυτές. Οι Κάρτες Προϊόντων μένουν ανοιχτές δίπλα στο ταμπλό κάθε παίκτη.

**Σημείωση: Ο αριθμός και το είδος των Καρτών Προϊόντων και Φορολογίας που έχει κάθε παίκτης είναι ανοιχτή πληροφορία.**

### Τέλος του Παιχνιδιού

Οι Κάρτες Προϊόντων και Φορολογίας **αξιολογούνται** μόνο στο τέλος του παιχνιδιού. Τα Προϊόντα σκοράρουν με βάση τον αριθμό των **διαφορετικών** ειδών, όπως δείχνει το *Σχήμα 16*. Τα Προϊόντα του ίδιου είδους μπορεί επίσης να σκοράρουν. Ξεκινήστε ένα νέο σετ με κάθε διπλή Κάρτα Προϊόντος και σκοράρετε τα ίδια όπως φαίνεται στο *Σχήμα 16*.

*Παράδειγμα: Στη διάρκεια ενός παιχνιδιού 4 παικτών, έχω αγοράσει συνολικά 7 Κάρτες Ομολόγων. Στο τέλος του παιχνιδιού, ανταλλάζω την κάθε κάρτα για \$5K, κερδίζοντας συνολικά \$35K (η τιμή που είχα πληρώσει για να τις αγοράσω).*

Οι Κάρτες Φορολογίας σκοράρουν με βάση τον συνολικό αριθμό που έχει συλλέξει ο παίκτης, όπως φαίνεται στο *Σχήμα 17*.

Διαφορετικές Κάρτες Προϊόντων	1	2	3	4	5	6
Bonus	\$3K	\$8K	\$15K	\$24K	\$35K	\$48K

Σχήμα 16 - Bonus Τέλους Παιχνιδιού των Καρτών Προϊόντων

Κάρτες Φορολογίας	1	2	3	4	5	6	7
Ποινή	-\$2K	-\$6K	-\$12K	-\$20K	-\$30K	-\$42K	-\$56K

Σχήμα 17 - Ποινές Τέλους Παιχνιδιού Καρτών Φορολογίας

## ΖΑΡΙΑ ΠΡΟΒΛΕΨΕΩΝ



Σχήμα 18 - Ταμπλό Ετήσιας Πρόβλεψης και Ζαριών Προβλέψεων

### Ζάρια Προβλέψεων

Τα Ζάρια Προβλέψεων είναι ένας νέος τρόπος καθορισμού της αντιστοίχισης Καρτών Προβλέψεων με Κάρτες Εταιρειών σε κάθε γύρο. Τα Ζάρια Προβλέψεων προσθέτουν ποικιλία και ενθουσιασμό στο παιχνίδι, αλλάζοντας τις προβλέψεις της αγοράς από γύρο σε γύρο.

### Προετοιμασία

Αντικαταστήστε τις 6 Κάρτες Προβλέψεων του βασικού παιχνιδιού με τις 22 Κάρτες Προβλέψεων της επέκτασης αυτής. Στοιβάξτε τις δίπλα στο ταμπλό για ευκολία.

Τοποθετήστε το Ταμπλό Ετήσιων Προβλέψεων και τα Ζάρια Προβλέψεων δίπλα στο ταμπλό.

## ΑΛΛΑΓΕΣ ΣΤΟ ΠΑΙΧΝΙΔΙ

### Αρχή του Γύρου

Αφού οι παίκτες έχουν επιλέξει αν θα αγοράσουν Κάρτες Ομολόγων, ο παίκτης με τον Δείκτη Πρώτου Παίκτη ρίχνει και τα έξι Ζάρια Προβλέψεων.

Τοποθετήστε τα Ζάρια Προβλέψεων πάνω στο Ταμπλό Ετήσιων Προβλέψεων ώστε όλοι να βλέπουν τις αξίες τους.

Πάρτε Κάρτες Προβλέψεων σύμφωνα με τις αξίες των Ζαριών Προβλέψεων και ανακατέψτε τις.

Προχωρήστε κανονικά μοιράζοντας 1 Κάρτα Εταιρείας και 1 Κάρτα Πρόβλεψης σε κάθε παίκτη, κλειστή, τοποθετώντας τις υπόλοιπες κάρτες ανοιχτές ή κλειστές όπως περιγράφεται στο βασικό παιχνίδι *Stockpile*.

**Σημείωση:** Οι νέες Κάρτες Προβλέψεων με τα σύμβολα \$ και \$\$\$ αντιστοιχούν σε μερίσματα \$1K και \$3K αντίστοιχα.

### Τέλος του Γύρου

Επιστρέψτε τις έξι Κάρτες Προβλέψεων στις στοίβες προβλέψεων.

## ΣΤΡΑΤΗΓΙΚΕΣ ΕΠΕΝΔΥΣΕΩΝ

### Κάρτες Στρατηγικής Επενδύσεων

Στο *Stockpile: Illicit Investments*, οι Κάρτες Στρατηγικής Επενδύσεων προσφέρουν επιπλέον ενέργειες με τις οποίες οι παίκτες μπορούν να αυξήσουν το κεφάλαιό τους κατά τη διάρκεια του παιχνιδιού.

#### Προετοιμασία

Ανακατέψτε όλες τις Κάρτες Στρατηγικής Επενδύσεων και μοιράστε (3 + τον αριθμό των γύρων) κάρτες σε κάθε παίκτη.

Κάθε παίκτης έπειτα ξεσκαρτάρει 2 Κάρτες Στρατηγικής Επενδύσεων πίσω στο Κουτί, μαζί με τυχόν χρησιμοποιητές Κάρτες Στρατηγικής Επενδύσεων (εκτός κι αν παίζετε με τον *Illicit Ivan*).



Σχήμα 19 - Κάρτα Στρατηγικής Επενδύσεων

**Παράδειγμα:** Σε παιχνίδι πέντε παικτών, κάθε παίκτης παίρνει 8 Κάρτες Στρατηγικής Επενδύσεων και ξεσκαρτάρει στις 6, πριν ξεκινήσει το παιχνίδι.

**Σημείωση:** Αν χρησιμοποιείτε τις Κάρτες Επενδυτών, οι παίκτες μπορούν να αποφασίσουν για τους Επενδυτές τους πριν ξεσκαρτάρουν τις Κάρτες Στρατηγικής Επενδύσεων.

### ΑΛΛΑΓΕΣ ΣΤΟ ΠΑΙΧΝΙΔΙ

#### Φάση Ενεργειών

**Μια φορά ανά γύρο** κατά τη Φάση Ενεργειών, κάθε παίκτης μπορεί να παίξει μια Κάρτα Στρατηγικής Επενδύσεων στη σειρά του.

**ΣΗΜΑΝΤΙΚΟ:** Οι υπόλοιπες Κάρτες Ενεργειών και Δυνάμεις Επενδυτών χρησιμοποιούνται κανονικά και μπορούν να ενεργοποιηθούν πριν ή μετά το παίξιμο μιας Κάρτας Στρατηγικής Επενδύσεων.

Για να παίξετε μια Κάρτα Στρατηγικής Επενδύσεων, απλά πληρώστε το κόστος (αν υπάρχει) και εκτελέστε το αποτέλεσμα που περιγράφεται στην κάρτα, ξεσκαρτάροντάς τη στο Κουτί.

Για διευκρινήσεις σχετικά με τις Κάρτες Στρατηγικής Επενδύσεων δείτε παρακάτω.

**Σημείωση:** Δεν μπορείτε να παίξετε όλες τις κάρτες Στρατηγικής Επενδύσεων που έχετε στο χέρι σας (εκτός κι αν παίζετε με τον *Illicit Ivan*). Οι αχρησιμοποίητες κάρτες δεν σας οφελούν κάπως.

### Διευκρινήσεις Καρτών Στρατηγικής Επενδύσεων

Κάρτα	Διευκρίνιση
<b>Block Trading &amp; Value Investing</b>	Κερδίζετε το όφελος από εκεί όπου το Πόνι Προσφοράς σας κατέληξε (όχι από όσο πληρώσατε).
<b>Convertible Bond</b>	Ξεσκαρτάρει μια Κάρτα Ομολόγου σας για να επιλέξετε μια Κάρτα Μετοχής από τα σκάρτα και να την τοποθετήσετε κλειστή στο Χαρτοφυλάκιο Μετοχών σας. Πρέπει να αποκαλύψετε την Κάρτα Μετοχής.
<b>Corner the Market</b>	<b>ΔΕΝ</b> κερδίζετε χρήματα για διπλές Κάρτες Φορολογίας.  <i>Παράδειγμα:</i> Έχετε δύο Κάρτες Προϊόντων Πλατίνας και τρεις Κάρτες Προϊόντων Καλαμποκιού. Κερδίζετε \$15.000 (\$5.000 για την Πλατίνα και \$10.000 για το Καλαμπόκι).
<b>Corporate Espionage &amp; Insider Trading</b>	Μπορείτε να επιλέξετε να δείτε τα κλειστά ζευγάρια πληροφοριών δίπλα από το ταμπλό.
<b>Data Broker</b>	Αποκαλύπτει ένα μόνο ζευγάρι Καρτών Πρόβλεψης και Εταιρείας στο παιχνίδι δύο παικτών.
<b>Diversification</b>	Πρέπει να αποκαλύψετε τουλάχιστον μια από τις διαφορετικές μετοχές σας για να λάβετε αυτό το όφελος.
<b>Dividend Growth Investing &amp; Special Dividend</b>	Όλοι οι παίκτες με μετοχές στην εταιρεία λαμβάνουν το μέρισμα.
<b>Falsified Earnings</b>	Τοποθετήστε την κάρτα αυτή πάνω από οποιαδήποτε Κάρτα Πρόβλεψης, ακόμα κι ενός άλλου παίκτη ή και αυτή/ές δίπλα στο ταμπλό. ΜΗΝ αποκαλύπτετε την επηρεασμένη Κάρτα Πρόβλεψης μέχρι τη Φάση Μεταβολών. Κατά τη Φάση Μεταβολών, αυτή η Κάρτα Πρόβλεψης θα μεταβληθεί σύμφωνα με την αξία της, πριν πραγματοποιηθεί οποιαδήποτε μεταβολή. Αν η Κάρτα Πρόβλεψης είναι θετική (+1 ή μεγαλύτερο), -3 στην αξία πρόβλεψης. Αν είναι πληρωμή μερισμάτων, πληρώστε πρώτα τα μερίσματα και έπειτα -3. Αν είναι αρνητική (-1 ή λιγότερο), +3 στην αξία πρόβλεψης.
<b>Fraudulent Transfer &amp; Vulture Capitalism</b>	Ξεσκαρτάρει μια μετοχή σας για να πάρετε μια Κάρτα Μετοχής της επιλογής σας από τα σκάρτα και να την τοποθετήσετε κλειστή στο Χαρτοφυλάκιο Μετοχών σας. Εναλλακτικά, μπορείτε να μετακινήσετε μια διαμοιρασμένη μετοχή σας από το Χαρτοφυλάκιο Διαμοιρασμένων στο απλό σας Χαρτοφυλάκιο για την εκτέλεση της ενέργειας. Σημείωση: Πρέπει να αποκαλύψετε και τις δύο Κάρτες Μετοχών που επηρεάζονται από την ενέργεια αυτή.
<b>Interpositioning</b>	Πρέπει να πληρώσετε κανονικά τα έξοδα συναλλαγών που αποκτήσατε στον γύρο αυτό.
<b>Market Maker &amp; Naked Short</b>	Το <i>Stock Boom</i> ή <i>Stock Bust</i> που απαιτούνται για το παίξιμο της κάρτας αυτής τοποθετούνται στα σκάρτα χωρίς να χρησιμοποιηθούν.
<b>Rogue Trading</b>	Ανοίξτε και μετακινήστε μια Κάρτα Μετοχής της επιλογής σας από το Χαρτοφυλάκιο Μετοχών σας στο Χαρτοφυλάκιο Διαμοιρασμένων.
<b>Systemic Shock</b>	Οι Κάρτες Φορολογίας δεν μπορούν να χρησιμοποιηθούν για να πληρωθεί το κόστος της κάρτας αυτής.

## ΠΑΡΑΛΛΑΓΗ ΚΑΡΤΑΣ ΠΡΩΤΟΥ ΠΑΙΚΤΗ

Η παραλλαγή αυτή είναι η εναλλακτική του να δίνετε τον Δείκτη Πρώτου Παίκτη δεξιόστροφα. Μπορείτε να την συμπεριλάβετε με οποιονδήποτε αριθμό παικτών, αλλά προτιμάται για 3-4 παίκτες, μιας και κάθε παίκτης δεν έχει ίσο αριθμό αρχικών σειρών.

Με την παραλλαγή αυτή, ο πρώτος παίκτης παίρνει τον Δείκτη Πρώτου Παίκτη και τη νέα Κάρτα Πρώτου Παίκτη.

Σε κάθε γύρο, στο τέλος της **Φάσης Εφοδιασμού** (αφού όλες οι κάρτες, συμπεριλαμβανομένων των Καρτών Προϊόντων, έχουν τοποθετηθεί), ο πρώτος παίκτης προσθέτει την Κάρτα Πρώτου Παίκτη σε μια Συλλογή Μετοχών της επιλογής του.

Ο παίκτης που θα κερδίσει αυτή τη συλλογή κατά τη Φάση Ζήτησης, παίρνει την Κάρτα Πρώτου Παίκτη και **αμέσως τη δίνει σε οποιονδήποτε παίκτη επιθυμεί** (ακόμα και στον εαυτό του).

Ο παίκτης που πήρε την Κάρτα Πρώτου Παίκτη παίρνει τον Δείκτη Πρώτου Παίκτη **στην αρχή του επόμενου γύρου**.

**ΣΗΜΑΝΤΙΚΟ:** Αυτό **ΔΕΝ** επηρεάζει τη σειρά για το υπόλοιπο του τρέχοντος γύρου.

**Σημείωση:** Η Κάρτα Πρώτου Παίκτη μπορεί να επιστραφεί στο κουτί κατά τον τελευταίο γύρο του παιχνιδιού.



**Σημείωση:** Όλες οι ικανότητες επενδυτών εκτελούνται με τη σειρά των παικτών σε κάθε φάση.

*Παράδειγμα:* Ο *Wise Warren* ξεκινάει τον γύρο. Πριν ξεκινήσει η Φάση Ζήτησης, βλέπει όλες τις κλειστές κάρτες μιας Συλλογής Μετοχών. Ο *Maverick Mark* ακολουθεί, και χρησιμοποιεί την ικανότητά του μετακινώντας μια κλειστή κάρτα από μια άλλη Συλλογή Μετοχών σε αυτή που μόλις κοίταξε ο *Wise Warren*.

Ικανότητες που ενεργοποιούνται κατά τη φάση ενεργειών εκτελούνται στη σειρά του παίκτη και μπορούν να εκτελεστούν πριν ή μετά το παίξιμο των Καρτών Ενεργειών που αποκτήθηκαν στον γύρο αυτό.

### Διευκρινίσεις Επέκτασης Επενδυτών για 2 Παίκτες

Οι Επενδυτές μπορούν να χρησιμοποιηθούν και στην παραλλαγή 2 παικτών, με μερικές επιπλέον διευκρινίσεις.

Κάθε παίκτης παίρνει τέσσερις Κάρτες Επενδυτών και επιλέγει δύο για να κρατήσει.

**Σημείωση:** Αν ένας παίκτης έχει δύο επενδυτές με ικανότητες οι οποίες εκτελούνται στην ίδια φάση, ο παίκτης μπορεί να επιλέξει τη σειρά με την οποία αυτές θα εκτελεστούν.

Όταν υπολογίζετε τα αρχικά χρήματα, συνδυάστε τις αξίες που αναγράφονται παρακάτω για τους επιλεγμένους επενδυτές:

### ΑΡΧΙΚΑ ΧΡΗΜΑΤΑ ΕΠΕΝΔΥΤΩΝ ΓΙΑ ΠΑΙΧΝΙΔΙ 2 ΠΑΙΚΤΩΝ

AGILE ANA (CC)	\$12K
BAILOUT BARACK (PP)	\$16K
BILLIONAIRE BILL	\$35K
BROKER BERNIE	\$16K
BUDGET BARBARA (PP)	\$7K
CLEVER CHANDA (CC)	\$9K
CRAZY CRAMER	\$12K
CUNNING CARLOS (CC)	\$6K
DARING DANGOTE (CC)	\$7K
DISCOUNT DONALD	\$4K
DIVIDEND DEBORAH	\$14K
FORECAST PHIL (PP)	\$20K
GOLDEN GRAHAM	\$6K

## ΕΠΕΝΔΥΤΕΣ

Οι Κάρτες Επενδυτών καθορίζουν τα αρχικά χρήματα των παικτών αντί για τα βασικά \$20.000 και επιπλέον κάθε παίκτης έχει μια ξεχωριστή ικανότητα για χρήση στη διάρκεια του παιχνιδιού.

Μοιράστε **δύο** Κάρτες Επενδυτών σε κάθε παίκτη, στην αρχή του παιχνιδιού.

Κάθε παίκτης επιλέγει έναν επενδυτή και επιστρέφει τον άλλο στο κουτί.



Σχήμα 20 - Κάρτες Επενδυτών

ILLICIT IVAN (II)	\$12K
LAZY LILIANE (PP)	\$23K
LUCRATIVE LI (CC)	\$20K
MAVERICK MARK	\$22K
MAYKNOW MARTHA	\$20K
MONEYMAKER MITT (PP)	\$10K
OPULENT OPRAH (PP)	\$45K
ROYAL ROBINS (PP)	\$22K
SECRETIVE STUART	\$16K
SHORTING SOROS (PP)	\$16K
SOCIALIST SANDERS (PP)	\$16K
TACTICAL TALAL (CC)	\$18K
WISE WARREN	\$23K

(CC): Continuing Corruption  
(PP): Promo Pack

(II): Illicit Investments

## ΠΑΡΑΛΛΑΓΗ ΔΗΜΟΠΡΑΤΗΣΗΣ ΕΠΕΝΔΥΤΩΝ

Αντί του βασικού τρόπου επιλογής Καρτών Επενδυτών, οι παίκτες μπορούν να επιλέξουν να δημοπρατήσουν Κάρτες Επενδυτών πριν ξεκινήσει το παιχνίδι.

Μοιράστε δύο Κάρτες Επενδυτών σε κάθε παίκτη. Κάθε παίκτης επιλέγει μια Κάρτα Επενδυτή και την προσθέτει σε μια κενή Συλλογή Μετοχών.

Ξεκινώντας από τον πρώτο παίκτη οι παίκτες κάνουν προσφορές στις Κάρτες Επενδυτών χρησιμοποιώντας τους κανόνες της βασικής Φάσης Ζήτησης. Αφού όλοι οι παίκτες έχουν κάνει προσφορά για διαφορετικές συλλογές μετοχών, παίρνουν την Κάρτα Επενδυτή τους και τα αρχικά τους χρήματα.

Το ποσό των χρημάτων που παίρνουν είναι ίσο με την αρχική αξία του κάθε επενδυτή μείον το ποσό που προσέφεραν για την συγκεκριμένη Κάρτα Επενδυτή.

**Σημείωση:** Δεν μπορείτε να προσφέρετε περισσότερα από την αρχική αξία κάθε Κάρτας Επενδυτή.

### Παιχνίδι 2 Παικτών

Ομοίως όπως παραπάνω, με τη διαφορά ότι μοιράζονται τέσσερις κάρτες σε κάθε παίκτη, από τις οποίες επιλέγει δύο για να τοποθετήσει σε συλλογές μετοχών. Μην ξεχνάτε να αφαιρέσετε το ποσό της προσφοράς από τα προσαρμοσμένα αρχικά ποσά των επενδυτών.

## ΙΚΑΝΟΤΗΤΕΣ ΕΠΕΝΔΥΤΩΝ



### AGILE ANA

Στο τέλος του γύρου, παίρνετε \$1.000 για κάθε διαφορετική εταιρεία στην οποία έχετε τουλάχιστον μια μετοχή.

**Σημείωση:** Πρέπει να αποκαλύψετε τουλάχιστον μια μετοχή της κάθε διαφορετικής εταιρείας για να λάβετε το όφελος.



### BAILOUT BARACK

Μετά τη Φάση Πωλήσεων, αλλά πριν τη Φάση Μεταβολών, μπορείτε να αγοράσετε μια Κάρτα Μετοχής της επιλογής σας από τα σκάρτα. Αποκαλύψτε την και τοποθετήστε την στο Χαρτοφυλάκιο Μετοχών σας. Το κόστος είναι ίσιο με την τρέχουσα αξία της μετοχής της εταιρείας μείον \$2K (\$0K το ελάχιστο).

*Παράδειγμα: Υπάρχει μια Κάρτα Μετοχής της Cosmic Computers στα σκάρτα και η τρέχουσα τιμή της είναι \$9K. Μπορείτε να αγοράσετε τη Μετοχή αυτή για \$7K.*



### BILLIONAIRE BILL

Δεν έχει ικανότητες. Ξεκινάει το παιχνίδι με τα περισσότερα χρήματα.



### BROKER BERNIE

Τα έξοδα συναλλαγών δίνουν bonus. Αν πάρετε έξοδα συναλλαγών στο τέλος της Φάσης Ζήτησης, αντί να πληρώσετε, πάρτε το ποσό αυτό αφού πληρώσετε για τη Συλλογή Μετοχών.

**Σημείωση:** Πρέπει να έχετε αρκετά χρήματα να πληρώσετε για τη Συλλογή Μετοχών πριν πάρετε χρήματα από το όφελος του επενδυτή σας.



### BUDGET BARBARA

Κατά τη Φάση Ζήτησης, χειρίζεστε κάθε Μετρητή Προσφορών σαν να έχει τις παρακάτω αξίες. Κερδίζετε χρήματα αν αγοράσετε μια συλλογή μετοχών με το Πιόνι Προσφορών σας στις δύο πρώτες θέσεις.

8	15	22	30
+4	+3	0	3



## CLEVER CHANDA

Στη σειρά σας, κατά τη Φάση Ενεργειών, μπορείτε να ξεσκαρτάρετε μια μετοχή που έχετε για να μετακινήσετε μια Κάρτα Μετοχής από το Χαρτοφυλάκιο Μετοχών σας στο Χαρτοφυλάκιο Διαμοιρασμένων. Εναλλακτικά, μπορείτε να μετακινήσετε μια μετοχή σας από το Χαρτοφυλάκιο Διαμοιρασμένων στο κανονικό σας Χαρτοφυλάκιο για να εκτελέσετε την ενέργεια αυτή.

**Σημείωση:** Πρέπει να αποκαλύψετε και τις δύο Κάρτες Μετοχών που επηρεάζονται από την ενέργεια αυτή.



## CRAZY CRAMER

Στη σειρά σας κατά τη Φάση Ενεργειών, μπορείτε να μεταβάλλετε την αξία μιας μετοχής κατά 1 προς τα πάνω ή προς τα κάτω.



## CUNNING CARLOS

Κατά τη Φάση Ζήτησης, για να σας βγάλουν από μια Συλλογή Μετοχών πρέπει να ξεπεράσουν την προσφορά σας για τουλάχιστον δύο θέσεις. Τοποθετήστε έναν Δείκτη Εμποδίου στην θέση μετά το Πιόνι Προσφοράς σας για να σημειώσετε ότι δεν μπορεί να χρησιμοποιηθεί. Χρησιμοποιήστε δύο Δείκτες Εμποδίου στο Πιόνι Προσφοράς σας σε παιχνίδι 2 παικτών.

*Παράδειγμα: Αν κάνετε προσφορά \$10K για μια συλλογή μετοχών, τότε όλοι οι παίκτες πρέπει να προσφέρουν \$20K περισσότερα για να σας ξεπεράσουν.*



## DARING DANGOTE

**Απαιτεί Προϊόντα & Φορολογία**

Στο τέλος του γύρου, κερδίζετε \$1.000 ανά Κάρτα Προϊόντος που έχετε αποκτήσει. Αυτό συμπεριλαμβάνει και τυχόν Κάρτες Προϊόντων του ίδιου είδους.

**Σημείωση:** Η ικανότητα αυτή δεν λειτουργεί για Κάρτες Φορολογίας που έχουν αποκτηθεί.



## DISCOUNT DONALD

Πληρώνετε μια θέση αξίας λιγότερη από τη θέση του Πιονιού Προσφοράς σας στους Μετρητές Προσφορών για τις Συλλογές Μετοχών. Στο παιχνίδι 2 παικτών, η ικανότητα αυτή ισχύει και για τα δύο Πιόνια Προσφορών.

*Παράδειγμα: Αν κάνετε προσφορά \$10K για μια Συλλογή Μετοχών, πληρώνετε \$6K.*



## DIVIDEND DEBORAH

Στο τέλος κάθε γύρου, μπορείτε να δηλώσετε επιπλέον μερίσματα της τάξης των \$1.000 ανά μετοχή της εταιρείας της επιλογής σας. Αυτό ωφελεί όλους τους παίκτες με μετοχές της εταιρείας αυτής.



## FORECAST PHIL

Κατά τη Φάση Πληροφοριών και πριν μοιραστούν Κάρτες Εταιρειών ή Προβλέψεων, κρυφά επιλέξτε μια Κάρτα Εταιρείας ή Πρόβλεψης. Κρατήστε την κάρτα αυτή σαν μέρος των πληροφοριών σας για τον γύρο. Οι υπόλοιπες κάρτες ανακατεύονται και μοιράζονται κανονικά.

**Σημείωση:** Αν χρησιμοποιείτε τα Ζάρια Προβλέψεων, μπορείτε να επιλέξετε μόνο Κάρτα Πρόβλεψης μεταξύ των διαθέσιμων για τον γύρο. Είναι ανοιχτή πληροφορία αν επιλέξετε Κάρτα Εταιρείας ή Κάρτα Πρόβλεψης.



## GOLDEN GRAHAM

Για κάθε μετοχή που πουλάτε, κερδίζετε \$1.000 επιπλέον. Στο παιχνίδι 2 παικτών, αυτό συμβαίνει για όλες τις μετοχές που έχετε, ανεξαρτήτως του ποιού Πιόνι Προσφοράς τις απέκτησε.

Όταν παίζετε με τις Στρατηγικές Επενδύσεων, η ικανότητα αυτή ωφελεί μόνο τις Κάρτες Στρατηγικής Επενδύσεων που χρησιμοποιούν τον όρο «πώληση» στην περιγραφή τους.

**Σημείωση:** Η ικανότητα αυτή λειτουργεί και στο τέλος του παιχνιδιού. Μην ξεχνάτε να διπλασιάζετε για τις διαμοιρασμένες μετοχές.



## ILLICIT IVAN

**Απαιτεί τις Στρατηγικές Επενδύσεων**

Αφού όλοι οι παίκτες ξεσκαρτάρουν τις 2 Κάρτες Στρατηγικής Επενδύσεων τους, τυχαία τραβήξτε έναν αριθμό Καρτών Στρατηγικής Επενδύσεων **ίσο με τον αριθμό των γύρων μείον 1.**

Μπορείτε να παίξετε **μέχρι 2** Κάρτες Στρατηγικής Επενδύσεων σε κάθε γύρο, πληρώνοντας το κατάλληλο κόστος κανονικά, στη σειράς σας, κατά τη Φάση Ενεργειών.



## LAZY LILIANE

Στην αρχή της Φάσης Ζήτησης, παίρνετε \$5K από την τράπεζα. Κάθε φορά που κάποιος ξεπερνάει την προσφορά σας, πληρώνετε \$1K στην τράπεζα.



## LUCRATIVE LI

### Απαιτεί Ομόλογα

Στο τέλος του γύρου, κερδίζετε επιπλέον \$1.000 τόκων για κάθε δύο Κάρτες Ομολόγων που έχετε (στρογγυλοποίηση προς τα πάνω).

**Παράδειγμα:** Αν έχετε τρεις Κάρτες Ομολόγων, κερδίζετε \$2K επιπλέον πληρωμές τόκων στο τέλος του γύρου.



## MAVERICK MARK

Πριν ξεκινήσει η Φάση Ζήτησης, μπορείτε να μετακινήσετε μια κάρτα σε μια διαφορετική Συλλογή Μετοχών.

Όταν παίζετε με Στρατηγικές Επενδύσεων, μπορείτε να μετακινήσετε οποιαδήποτε κάρτα τοποθετήθηκε στις συλλογές μετοχών, συμπεριλαμβανομένης και της Κάρτας Πρώτου Παίκτη.

**Σημείωση:** Η ικανότητα αυτή μπορεί να χρησιμοποιηθεί, ώστε μια Συλλογή Μετοχών να καταλήξει με 0 κάρτες.



## MAYKNOW MARTHA

Οποιαδήποτε στιγμή κατά τη Φάση Ζήτησης, μπορείτε να δείτε την Κάρτα Εταιρείας και Πρόβλεψη ενός άλλου παίκτη. Αυτό μπορείτε να το κάνετε μόνο μια φορά ανά γύρο. Στο παιχνίδι 2 παικτών, επηρεάζει μόνο ένα ζευγάρι Πληροφοριών.

**Σημείωση:** Σε παιχνίδι με λιγότερους από πέντε παίκτες, μπορείτε να δείτε ένα κλειστό ζευγάρι πληροφοριών αντί για τις κάρτες ενός άλλου παίκτη.



## MONEYMAKER MITT

Όποτε τοποθετεί το πιόνι του σε οποιοδήποτε Μετρητή Προσφοράς είτε για πρώτη προσφορά, είτε για νέα προσφορά, κερδίζει αμέσως \$1.000 από την τράπεζα.

**Σημείωση:** Πρέπει να έχει αρκετά χρήματα για να μπορεί να κάνει την προσφορά.



## OPULENT OPRAH

Στο τέλος του γύρου, αφού οι παίκτες έχουν πάρει τους τόκους Ομολόγων τους, πρέπει να δώσει \$2.000 σε έναν άλλο παίκτη, αν έχει.

**Σημείωση:** Μπορεί αν θέλει να δώσει από \$1.000 σε δύο διαφορετικούς παίκτες. Αν δεν έχει \$2.000, πρέπει να δώσει όσα χρήματα μπορεί.



## ROYAL ROBINS

Στην αρχή της Φάσης Εφοδιασμού, τραβάει έναν αριθμό καρτών από την Τράπουλα Αγοράς, ίσο με τον αριθμό των παικτών. Έπειτα, επιλέγει μια από αυτές τις κάρτες και την τοποθετεί κλειστή σε μια συλλογή μετοχών. Οι εναπομείναντες κάρτες που τραβάει, τοποθετούνται ανοιχτές στις υπόλοιπες συλλογές μετοχών. Η ικανότητα αυτή αντικαθιστά τυπικά τις κάρτες που κανονικά θα άνοιγαν στην αρχή της Φάσης Εφοδιασμού.



## SECRETIVE STUART

Κατά τη Φάση Εφοδιασμού, μπορείτε να τοποθετήσετε και τις δύο κάρτες σας κλειστές. Στο παιχνίδι 2 παικτών, αυτό ισχύει και για τα δύο σετ καρτών, που τοποθετούνται κατά τη Φάση Εφοδιασμού σε κάθε γύρο.



## SHORTING SOROS

Στη σειρά σας κατά τη Φάση Πωλήσεων, μπορείτε να πουλήσετε μια μετοχή για \$8K, ανεξαρτήτως της τρέχουσας αξίας της μετοχής της εταιρείας.

**Σημείωση:** Μπορείτε αυτό να το κάνετε μια φορά και κατά τις τελικές πωλήσεις.



## SOCIALIST SANDERS

Στο τέλος του γύρου, αφού οι παίκτες έχουν λάβει χρήματα από τα ομόλόγα τους, παίρνει \$2.000 από τον παίκτη με τα περισσότερα χρήματα (εξαιρουμένου του ίδιου). Κρατάει \$1.000 για τον ίδιο και δίνει \$1.000 στον παίκτη με τα λιγότερα χρήματα (συμπεριλαμβανομένου του ίδιου και εξαιρουμένου του παίκτη από τον οποίο τα πήρε).



## TACTICAL TALAL

Στο τέλος της Φάσης Πωλήσεων, μπορείτε να πουλήσετε ξανά.

**Σημείωση:** Μπορείτε να πουλήσετε όσες Κάρτες Μετοχών επιθυμείτε με την ικανότητα αυτή.



## WISE WARREN

Πριν τη Φάση Ζήτησης, μπορείτε να δείτε όλες τις κλειστές κάρτες μιας Συλλογής Μετοχών.

## Περίληψη Κανόνων

### Προετοιμασία

- + **Στρατηγικές Επενδύσεων:** Μοιράστε (3+ αριθμός γύρων) κάρτες Στρατηγικών Επενδύσεων σε κάθε παίκτη.
- + **Επενδυτές:** Μοιράστε 2 Κάρτες Επενδυτών σε κάθε παίκτη, από τις οποίες ξεσκαρτάρουν από 1 (δείτε Παραλλαγή Δημοπράτησης Επενδυτών, στη σελ. 10).
- + **Στρατηγικές Επενδύσεων:** Κάθε παίκτης ξεσκαρτάρει 2 κάρτες Στρατηγικών Επενδύσεων.
- Κάθε παίκτης ξεκινάει με \$20.000 και μια τυχαία μοιρασμένη μετοχή (**Επενδυτές:** Δείτε το αρχικό ποσό του Επενδυτή).
- Δώστε τον Δείκτη Πρώτου Παίκτη (**Παραλλαγή Κάρτας Πρώτου Παίκτη:** και την Κάρτα Πρώτου Παίκτη).
- Ανακατέψτε την Τράπουλα Αγοράς (Κάρτες Ενεργειών, Κάρτες Εξόδων Συναλλαγών και υπόλοιπες Κάρτες Μετοχών).

### 1. Αρχή του Γύρου

- + **Ομόλογα:** Κάθε παίκτης μπορεί να αγοράσει μέχρι 3 Ομόλογα.
- + **Ζάρια Προβλέψεων:** Ρίξτε τα Ζάρια Προβλέψεων και πάρτε τις αντίστοιχες Κάρτες Προβλέψεων.

### 2. Φάση Πληροφοριών

- Ανακατέψτε και μοιράστε από μια Κάρτα Εταιρείας και μια Κάρτα Πρόβλεψης, κλειστές σε κάθε παίκτη.
- Τοποθετήστε μια Κάρτα Εταιρείας και μια Κάρτα Πρόβλεψης ανοιχτές στο Ταμπλό.
- Τοποθετήστε τα υπόλοιπα ζευγάρια κλειστά.

### 3. Φάση Εφοδιασμού

- + Τοποθετήστε μια κάρτα από την Τράπουλα Αγοράς, ανοιχτή, σε κάθε Συλλογή Μετοχών.
- Μοιράστε δύο κάρτες από την Τράπουλα Αγοράς σε κάθε παίκτη.
- Κάθε παίκτης τοποθετεί μια κάρτα ανοιχτή και μια κλειστή στις Συλλογές Μετοχών της επιλογής του.
- + **Προϊόντα & Φορολογία:** Κάθε παίκτης τραβάει και παίζει μια κάρτα από την Τράπουλα Εμπορίου, ανοιχτή στη Συλλογή Μετοχών της επιλογής του.
- + **Παραλλαγή Κάρτας Πρώτου Παίκτη:** Ο πρώτος παίκτης τοποθετεί την Κάρτα Πρώτου Παίκτη στη Συλλογή Μετοχών της επιλογής του.

### 4. Φάση Ζήτησης

- Οι παίκτες παίζουν στη σειρά, κάνοντας προσφορές στις Συλλογές Μετοχών, μέχρι κάθε Συλλογή να έχει ένα μόνο Πιόνι Προσφοράς.
- Οι παίκτες πληρώνουν τις προσφορές τους, παίρνουν τις κάρτες, και πληρώνουν τυχόν έξοδα συναλλαγών.
- + **Παραλλαγή Κάρτας Πρώτου Παίκτη:** Ο νέος κάτοχος της Κάρτας Πρώτου Παίκτη μπορεί να την κρατήσει ή να τη δώσει στον παίκτη της επιλογής του, αλλά η σειρά των παικτών δεν αλλάζει μέχρι τον επόμενο γύρο.

### 5. Φάση Ενεργειών

- Οι παίκτες παίζουν όλες τις Κάρτες Ενεργειών που πήραν στη Φάση Ζήτησης.
- + **Στρατηγικές Επενδύσεων:** Οι παίκτες μπορούν να παίξουν από μια Κάρτα Στρατηγικής Επενδύσεων (πριν ή μετά από τις Κάρτες Ενεργειών ή τις ικανότητες Επενδυτών, αν υπάρχουν).

### 6. Φάση Πωλήσεων

- Οι παίκτες μπορούν να πουλήσουν τις μετοχές που έχουν (οι διαμοιρασμένες μετράνε για δύο φορές την τρέχουσα τιμή τους).

### 7. Φάση Μεταβολών

- Οι παίκτες αποκαλύπτουν όλα τα ζευγάρια Καρτών Εταιρειών και Προβλέψεων και μετακινούν καταλλήλως τις αξίες των μετοχών, λαμβάνοντας υπόψη τυχόν διαμοιρασμό ή χρεοκοπία.
- Οι Κάρτες Πρόβλεψης με το σύμβολο δολαρίου (\$) καθορίζουν πληρωμές μερισμάτων \$1.000, ανά σύμβολο \$. Όλοι οι παίκτες παίρνουν τα μερίσματά τους για κάθε μετοχή που έχουν και επιλέγουν να επιδείξουν.

### 8. Τέλος του Γύρου

- + **Ομόλογα:** Οι παίκτες παίρνουν \$1.000 ανα Ομόλογο.
- Μετακινήστε τον Δείκτη Γύρου στα δεξιά και τον δείκτη Πρώτου Παίκτη στα αριστερά (**Παραλλαγή Κάρτας Πρώτου Παίκτη:** δώστε τον Δείκτη Πρώτου Παίκτη στον παίκτη που έχει την Κάρτα Πρώτου Παίκτη).
- Αν ο Δείκτης Γύρου βρίσκεται στην τελευταία δεξιά θέση του ημερολογίου, το παιχνίδι τελειώνει. Συνεχίστε στο Τέλος του Παιχνιδιού.

### Τέλος του Παιχνιδιού

- Καθορίστε τους μεγαλομετόχους για κάθε εταιρεία (\$10.000 για πλήρη πλειοψηφία και από \$5.000 σε ισοπαλία).
- Πουλήστε όλες τις μετοχές στις τελικές τους αξίες.
- + **Ομόλογα:** Οι παίκτες εξαργυρώνουν τις Κάρτες Ομολόγων τους για την πλήρη τιμή τους.
- + **Προϊόντα & Φορολογία:** Οι παίκτες κερδίζουν bonus και πονιές με βάση τις Κάρτες Προϊόντων και Φορολογίας που έχουν μαζέψει στη διάρκεια του παιχνιδιού.
- Προσθέστε τα χρήματα κάθε παίκτη. Ο παίκτης με τα περισσότερα χρήματα κερδίζει.

